

Spürbare Wertigkeit. Hochwertige Materialien und ein formschönes, zeitloses Design verbinden die blaugelb Türgriffe.



blaugelb Türgriff Halbrund-Form

Alles fest im Griff - die Edelstahltürgriffe von blaugelb.

- Bewährtes traditionelles Design
- Hochwertige, gleichmäßig gebürstete Edelstahloberfläche
- Angenehmes haptisches Erlebnis bei der Benutzung
- 100% Materialgarantie - Edelstahllegierung 1.4301
- Robuste und hochbeständige Türgriffkonstruktion
- Montagefreundliches und absolut sicheres Befestigungssystem
- Universales Befestigungssystem für alle Haustürarten

Produkteigenschaften:

In bewährtem traditionellem Design präsentiert sich der blaugelb Türgriff in Halbkreisform. Gefertigt wird der blaugelb Türgriff Halbrund-Form aus einem hochwertigen Edelstahlrohr in der Legierung 1.4301, welches mit Hilfe speziell entwickelter Werkzeuge und Vorrichtungen in seine häufig im Objektbereich verwendete klassisch anmutende halbkreisförmige Gestalt gebogen wird.

Die im Biegeprozess erzeugten großen Rundungen bewirken im Zusammenspiel mit der sehr fein gebürsteten Oberfläche eine überaus angenehme Haptik bei der Benutzung des blaugelb Türgriffes Halbrund-Form.

Die Konstruktion des blaugelb Türgriffes Halbrund-Form ist streng nach höchsten Sicherheitsaspekten entwickelt worden und weist eine ausgezeichnete Beständigkeit gegen Abnutzungerscheinungen auf. Auf die Haustür oder auch alternative Türarten fachgerecht montierte blaugelb Türgriffe Halbrund-Form weisen auch nach längerer Zeit der Nutzung keine Ermüdungserscheinungen auf. Keine Lockerung der Sockel an der Griffstange, kein Wackeln auf der Tür sind glasklare Argumente für die blaugelb Türgriffe.

In Kombination mit den montagefreundlichen und sicheren blaugelb Befestigungssystemen für unterschiedliche Türarten sind die blaugelb Türgriffe eine zuverlässige Griffösung auf der Tür.

Die blaugelb Edelstahltürgriffe können problemlos auf den folgenden Türarten verwendet werden:

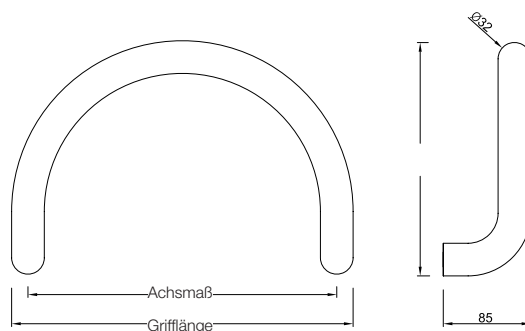
- an Aluminiumtüren
- an Kunststofftüren
- an Holztüren

Produktvorteile:

- bewährtes traditionelles Design
- hochwertige, gleichmäßig gebürstete Edelstahloberfläche
- angenehmes haptisches Erlebnis bei der Benutzung
- 100% Materialgarantie - Edelstahllegierung 1.4301
- robuste und hochbeständige Türgriffkonstruktion
- montagefreundliches und absolut sicheres Befestigungssystem
- universales Befestigungssystem für alle Haustürarten

Technische Daten:










| | |
|--------------------------|---------------------------------|
| Material 1: | Edelstahlrohr |
| Material 2: | Edelstahl 1.4301 |
| Oberfläche: | Edelstahl gebürstet, fein matt |
| Durchmesser Griffstange: | 32 mm |
| Durchmesser Sockel: | 32 mm |
| Befestigung: | nicht im Lieferumfang enthalten |
| Verpackungseinheit: | 1 Stück |



| Artikelname | VE | Art-Nr. |
|--|---------|---------|
| blaugelb Türgriff Halbrund-Form Edelstahl fein matt 300 / 332 mm | 1 Stück | 0424961 |
| blaugelb Türgriff Halbrund-Form Edelstahl fein matt 350 / 382 mm | 1 Stück | 0424962 |

Verarbeitungshinweis:

Die Befestigung ist abhängig von der Auswahl der dazugehörigen Tür. Türarten und zu verwendendes Befestigungszubehör:

| Befestigungs-zubehör | Aluminiumtür | Kunststofftür | Holztür | Bohrung |
|---|---|---|---|----------|
| Befestigung T02 K/H/A 6,5 x 30 mm, Kopf Innensechskant 6, selbstschneidend Art-Nr. 0428043 |  |  |  | Ø 6,5 mm |
| Befestigung T02 K/H/A 6,5 x 45 mm, Kopf Innensechskant 6, selbstschneidend Art-Nr. 0428044 |  |  |  | Ø 6,5 mm |
| Befestigung T02 paarweise Befestigung K/H/A Adapter & Gewindestange M8 x 120 mm Art-Nr. 0428045 & 0428046 |  |  |  | Ø 8 mm |